

慈濟科技大學

長期照護科

畢業生流向追蹤與雇主滿意度問卷調查

調查時間：111 年 10 月 1 日至 111 年 12 月 31 日

委託單位：慈濟科技大學實習就業組

執行單位：陳秋頻 博士候選人 (國立東華大學企業管理學系博士班)

目錄

| | |
|------------------------|---|
| 壹、調查目的與研究方法 | 1 |
| 貳、未能填答或未能回覆分析 | 1 |
| 參、畢業生流向分析 | 1 |
| 一、109 學年度畢業生之流向分析..... | 1 |

表目錄

| | |
|--|----|
| 表 3.1.1 109 學年度長期照護科畢業生之工作狀況..... | 2 |
| 表 3.1.2 全職工作者任職機構性質之分佈狀況..... | 2 |
| 表 3.1.3 109 學年度長期照護科畢業生之工作職業類型..... | 3 |
| 表 3.1.4 109 學年度長期照護科找到第 1 份工作所花費的時間..... | 5 |
| 表 3.1.5 109 學年度長期照護科長期照護科畢業生之平均每月收入..... | 5 |
| 表 3.1.6 109 學年度長期照護科畢業生之工作所在地點..... | 8 |
| 表 3.1.7 109 學年度長期照護科畢業生其工作所在地點之地區分佈狀況..... | 9 |
| 表 3.1.8 目前所具備的專業能力與工作所要求的相符程度..... | 10 |
| 表 3.1.9 目前的工作內容是否需要具備專業證照..... | 10 |
| 表 3.1.10 109 學年度長期照護科畢業生之整體工作滿意度..... | 11 |
| 表 3.1.11 目前的工作內容與原就讀專業訓練課程之相符程度..... | 12 |
| 表 3.1.12 哪些學習經驗對於現在工作有所幫助..... | 13 |
| 表 3.1.13 是否會從事進修或考試而提升自我專業能力..... | 14 |
| 表 3.1.14 是否參與過學校職涯活動或就業服務的幫助..... | 14 |
| 表 3.1.15 學校職涯活動或就業服務的幫助之類型..... | 15 |

圖目錄

| | |
|--|----|
| 圖 3.1.1 109 學年度長期照護科畢業生之工作狀況..... | 2 |
| 圖 3.1.2 全職工作者任職機構性質之分佈狀況..... | 3 |
| 圖 3.1.3 109 學年度長期照護科畢業生之工作職業類型..... | 4 |
| 圖 3.1.4 109 學年度長期照護科找到第 1 份工作所花費的時間..... | 5 |
| 圖 3.1.5 109 學年度長期照護科畢業生之平均每月收入..... | 7 |
| 圖 3.1.6 109 學年度長期照護科畢業生其工作所在地點之地區分佈狀況..... | 9 |
| 圖 3.1.7 目前所具備的專業能力與工作所要求的相符程度..... | 10 |
| 圖 3.1.8 目前的工作內容是否需要具備專業證照..... | 11 |
| 圖 3.1.9 109 學年度長期照護科畢業生之整體工作滿意度..... | 11 |
| 圖 3.1.10 目前的工作內容與原就讀專業訓練課程之相符程度..... | 12 |
| 圖 3.1.11 哪些學習經驗對於現在工作有所幫助..... | 13 |
| 圖 3.1.12 是否會從事進修或考試而提升自我專業能力..... | 14 |
| 圖 3.1.13 是否參與過學校職涯活動或就業服務的幫助..... | 15 |
| 圖 3.1.14 學校職涯活動或就業服務的幫助之類型..... | 15 |

壹、調查目的與研究方法

由慈濟科技大學實習就業組進行 109 學年度（畢業滿 1 年）長期照護科畢業生之追蹤調查，透過資料分析，瞭解畢業生的就業情況，進而將研究結果作為學校進行課程規劃與學生職能養成之重要依據。

調查說明如下：

- 1、調查對象：慈濟科技大學 109 學年度長期照護科畢業生。
- 2、調查時間：2022/10/1 至 2022/12/31。
- 3、調查方法：針對慈濟科技大學 109 學年度長期照護科畢業生進行問卷調查與統計分析。
- 4、分析工具：IBM SPSS Statistics 22、Excel Pivot Tables。
- 5、研究母體：慈濟科技大學 109 學年度畢業滿 1 年之長期照護科畢業生。
- 6、實際有效樣本數與達成率：調查樣本數 18 份，達成率 100%。

貳、未能填答或未能回覆分析

慈濟科技大學長期照護科 109 學年度（畢業滿 1 年）畢業生調查樣本數為 18 份，全數均已完成填答，故無需進行未能填答或未能回覆分析。

參、畢業生流向分析

慈濟科技大學 109 學年度（畢業滿 1 年）長期照護科畢業生之追蹤調查與流向分析，說明如下：

一、109 學年度畢業生之流向分析

依「大專校院 109 學年度畢業滿 1 年學生流向追蹤問卷調查」題目，可區分為就業流向、就業條件及學習回饋等三個部分，合計 13 個題目。

（一）就業流向

此部份共有 6 個題目。其調查分析如下：

第 1 題：您目前的工作狀況為何？

慈濟科技大學 109 學年度長期照護科畢業生工作狀況均為「全職工作」，共有 18 人，占

100%。(表 3.1.1 及圖 3.1.1)

表 3.1.1 109 學年度長期照護科畢業生之工作狀況

| 選項 | 人數 | 百分比 |
|----------|----|---------|
| 全職工作 | 18 | 100.00% |
| 部分工時 | 0 | 0.00% |
| 家管/料理家務者 | 0 | 0.00% |
| 目前非就業中 | 0 | 0.00% |
| 合計 | 18 | 100% |

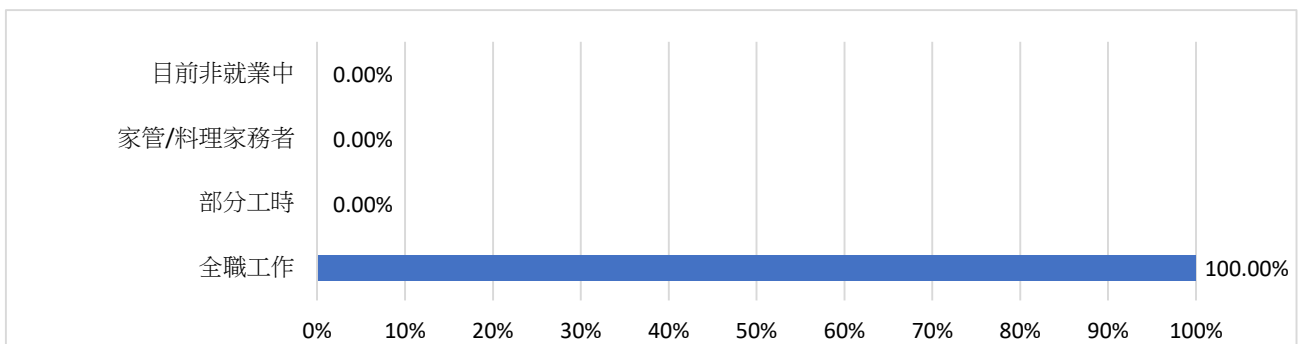


圖 3.1.1 109 學年度長期照護科畢業生之工作狀況

由表 3.1.2 及圖 3.1.2 可知，109 學年度長期照護科畢業生其任職機構性質均為「企業（包括民營企業或國營企業等）」，共有 18 人，占 100%。

表 3.1.2 全職工作者任職機構性質之分佈狀況

| 選項 | 人數 | 百分比 |
|--------------------------|----|---------|
| 企業（包括民營企業或國營企業等） | 18 | 100.00% |
| 政府部門（含職業軍人） | 0 | 0.00% |
| 學校（包括公立及私立大學、高中、高職、國中小等） | 0 | 0.00% |
| 非營利機構 | 0 | 0.00% |
| 創業 | 0 | 0.00% |
| 自由工作者 | 0 | 0.00% |
| 其他 | 0 | 0.00% |
| 合計 | 18 | 100% |

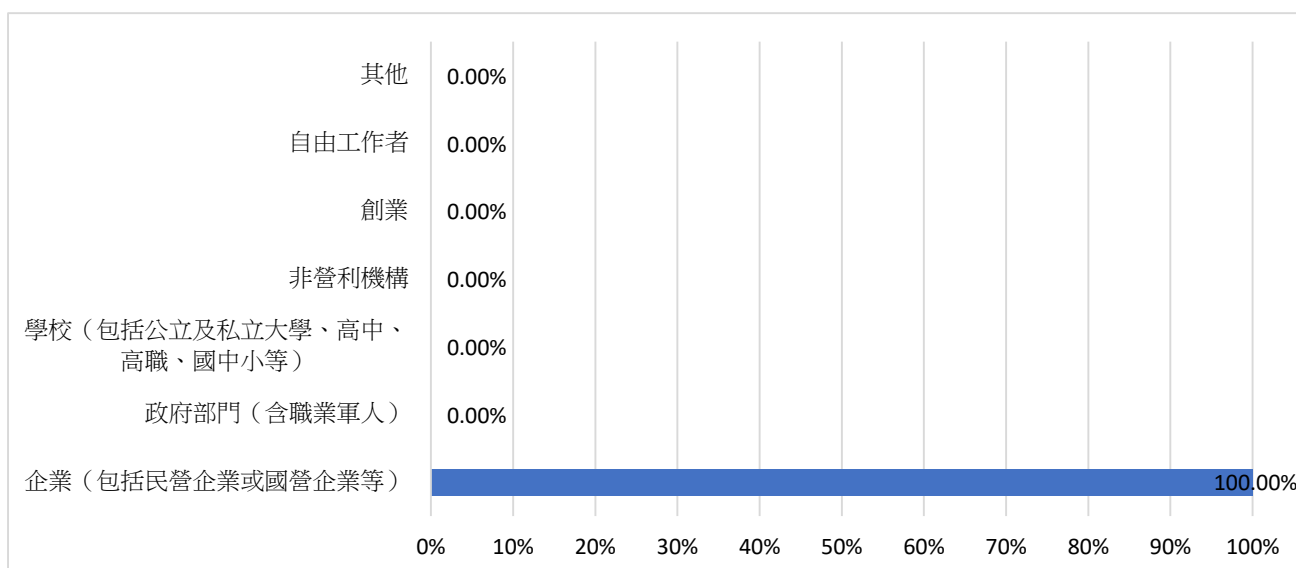


圖 3.1.2 全職工作者任職機構性質之分佈狀況

第 2 題：您現在工作職業類型為何？

慈濟科技大學 109 學年度長期照護科畢業生其工作職業類型均為「醫療保健類」，共有 18 人，占 100%。(表 3.1.3 及圖 3.1.3)

表 3.1.3 109 學年度長期照護科畢業生之工作職業類型

| 選項 | 人數 | 百分比 |
|--------------|-----------|----------------|
| 建築營造類 | 0 | 0.00% |
| 製造類 | 0 | 0.00% |
| 科學、技術、工程、數學類 | 0 | 0.00% |
| 物流運輸類 | 0 | 0.00% |
| 天然資源、食品與農業類 | 0 | 0.00% |
| 醫療保健類 | 18 | 100.00% |
| 藝文與影音傳播類 | 0 | 0.00% |
| 資訊科技類 | 0 | 0.00% |
| 金融財務類 | 0 | 0.00% |
| 企業經營管理類 | 0 | 0.00% |
| 行銷與銷售類 | 0 | 0.00% |
| 政府公共事務類 | 0 | 0.00% |
| 教育與訓練類 | 0 | 0.00% |

| 選項 | 人數 | 百分比 |
|-------------|-----------|-------------|
| 個人及社會服務類 | 0 | 0.00% |
| 休閒與觀光旅遊類 | 0 | 0.00% |
| 司法、法律與公共安全類 | 0 | 0.00% |
| 合計 | 18 | 100% |

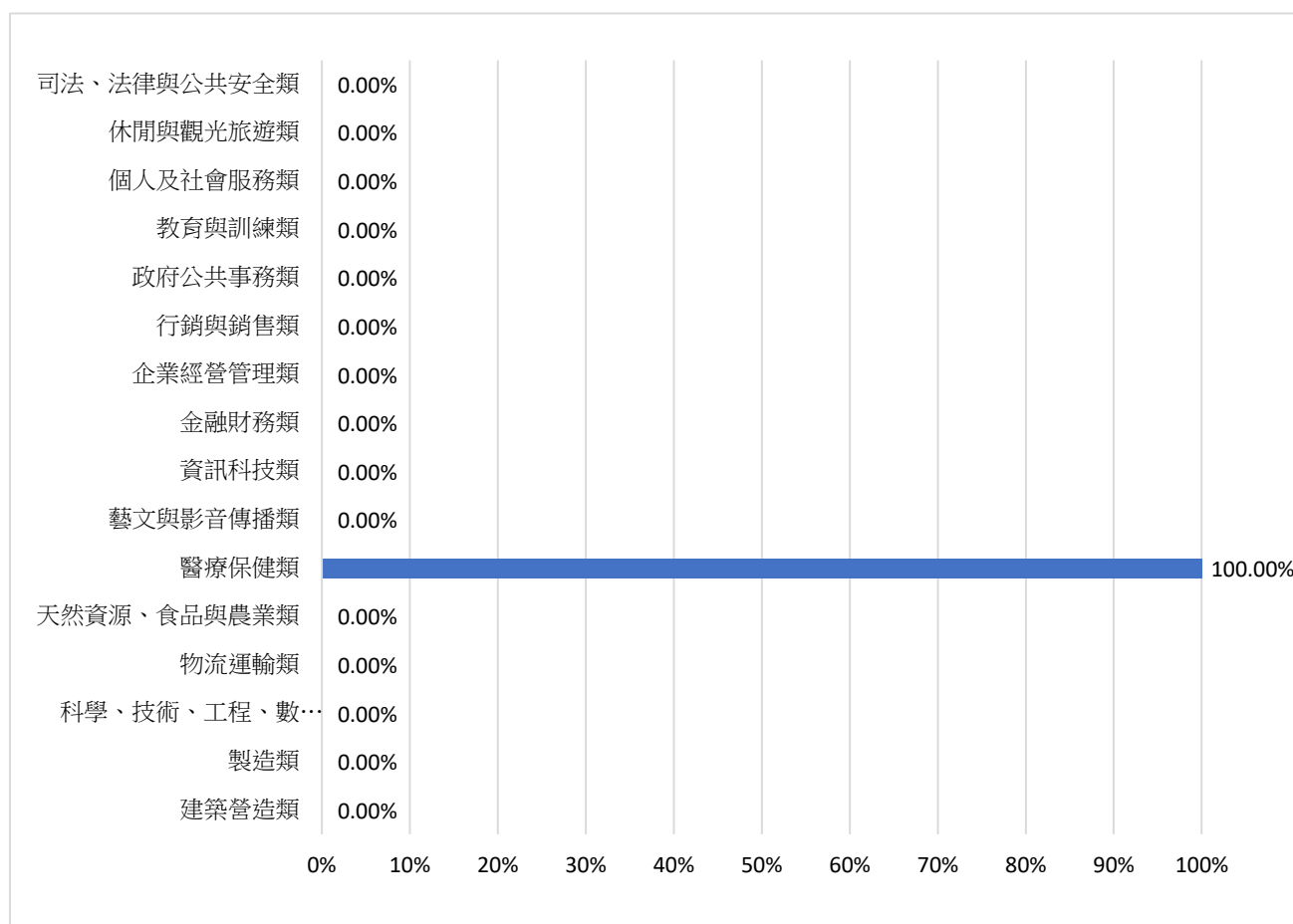


圖 3.1.3 109 學年度長期照護科畢業生之工作職業類型

第 3 題：您畢業後花了多久時間找到第 1 份工作？

慈濟科技大學 109 學年度長期照護科畢業生均花了「約 4 個月以上至 6 個月內」的時間才找到第 1 份工作。

表 3.1.4 109 學年度長期照護科找到第 1 份工作所花費的時間

| 選項 | 人數 | 百分比 |
|-----------------|----|---------|
| 約 1 個月內 | 0 | 0.00% |
| 約 1 個月以上至 2 個月內 | 0 | 0.00% |
| 約 2 個月以上至 3 個月內 | 0 | 0.00% |
| 約 3 個月以上至 4 個月內 | 0 | 0.00% |
| 約 4 個月以上至 6 個月內 | 18 | 100.00% |
| 約 6 個月以上 | 0 | 0.00% |
| 畢業前已有專職工作 | 0 | 0.00% |
| 合計 | 18 | 100% |

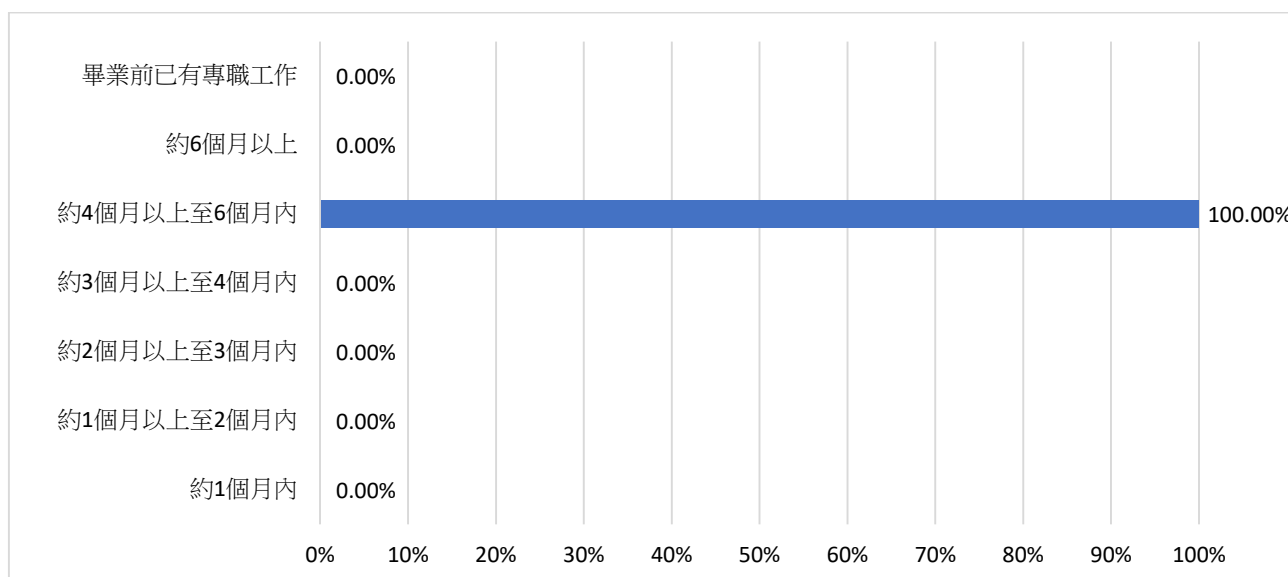


圖 3.1.4 109 學年度長期照護科找到第 1 份工作所花費的時間

第 4 題：您現在工作平均每月收入為何？

由表 3.1.5 及圖 3.1.5 可知，慈濟科技大學 109 學年度長期照護科畢業生其平均每月收入均為「25,001 元至 28,000 元」，共有 18 人，占 100%。

表 3.1.5 109 學年度長期照護科長期照護科畢業生之平均每月收入

| 選項 | 人數 | 百分比 |
|--------------------|----|---------|
| 22,000 元以下 | 0 | 0.00% |
| 22,001 元至 25,000 元 | 0 | 0.00% |
| 25,001 元至 28,000 元 | 18 | 100.00% |

| 選項 | 人數 | 百分比 |
|----------------------|-----------|-------------|
| 28,001 元至 31,000 元 | 0 | 0.00% |
| 31,001 元至 34,000 元 | 0 | 0.00% |
| 34,001 元至 37,000 元 | 0 | 0.00% |
| 37,001 元至 40,000 元 | 0 | 0.00% |
| 40,001 元至 43,000 元 | 0 | 0.00% |
| 43,001 元至 46,000 元 | 0 | 0.00% |
| 46,001 元至 49,000 元 | 0 | 0.00% |
| 49,001 元至 52,000 元 | 0 | 0.00% |
| 52,001 元至 55,000 元 | 0 | 0.00% |
| 55,001 元至 60,000 元 | 0 | 0.00% |
| 60,001 元至 65,000 元 | 0 | 0.00% |
| 65,001 元至 70,000 元 | 0 | 0.00% |
| 70,001 元至 75,000 元 | 0 | 0.00% |
| 75,001 元至 80,000 元 | 0 | 0.00% |
| 80,001 元至 85,000 元 | 0 | 0.00% |
| 85,001 元至 90,000 元 | 0 | 0.00% |
| 90,001 元至 95,000 元 | 0 | 0.00% |
| 95,001 元至 100,000 元 | 0 | 0.00% |
| 100,001 元至 110,000 元 | 0 | 0.00% |
| 110,001 元至 120,000 元 | 0 | 0.00% |
| 120,001 元至 130,000 元 | 0 | 0.00% |
| 130,001 元至 140,000 元 | 0 | 0.00% |
| 140,001 元至 150,000 元 | 0 | 0.00% |
| 150,001 元至 170,000 元 | 0 | 0.00% |
| 170,001 元至 190,000 元 | 0 | 0.00% |
| 190,001 元至 210,000 元 | 0 | 0.00% |
| 210,001 元以上 | 0 | 0.00% |
| 合計 | 18 | 100% |

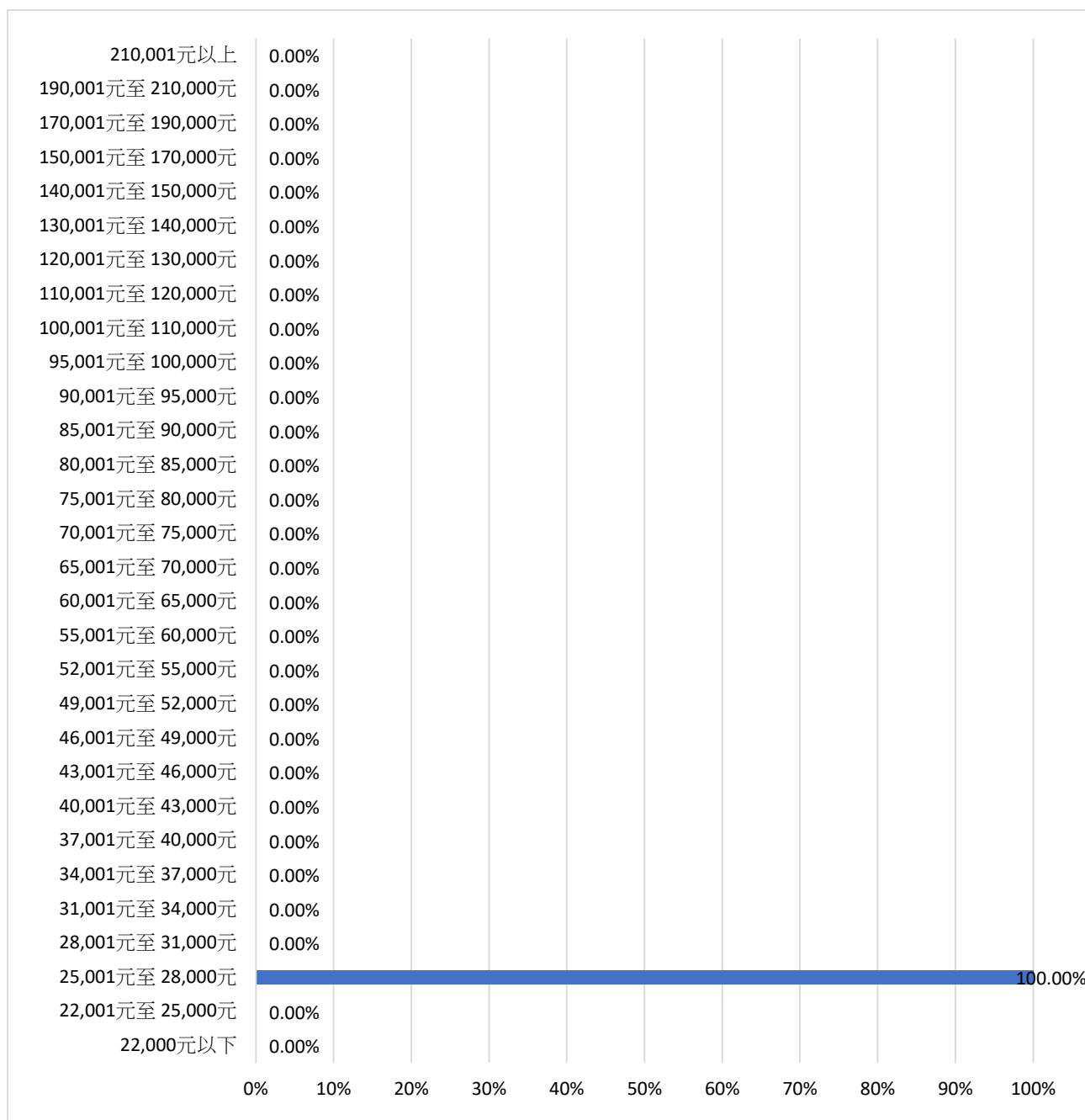


圖 3.1.5 109 學年度長期照護科畢業生之平均每月收入

第 5 題：請問您現在主要的工作所在地點為何？

由表 3.1.6 可知，慈濟科技大學 109 學年度長期照護科畢業生的工作所在地點多數在「境內」，共計 12 人，占 66.67%，其主要分佈在台中市與嘉義縣，各有 6 人，分別占 50%。在「海外」則有 6 人，占 33.33%，且全數在菲律賓。

表 3.1.6 109 學年度長期照護科畢業生之工作所在地點

| 選項 | 人數 | 百分比 |
|-----|----|--------|
| 基隆市 | 0 | 0.00% |
| 新北市 | 0 | 0.00% |
| 台北市 | 0 | 0.00% |
| 桃園市 | 0 | 0.00% |
| 新竹縣 | 0 | 0.00% |
| 新竹市 | 0 | 0.00% |
| 苗栗縣 | 0 | 0.00% |
| 台中市 | 6 | 50.00% |
| 南投縣 | 0 | 0.00% |
| 彰化縣 | 0 | 0.00% |
| 雲林縣 | 0 | 0.00% |
| 嘉義縣 | 6 | 50.00% |
| 嘉義市 | 0 | 0.00% |
| 台南市 | 0 | 0.00% |
| 高雄市 | 0 | 0.00% |
| 屏東縣 | 0 | 0.00% |
| 台東縣 | 0 | 0.00% |
| 花蓮縣 | 0 | 0.00% |
| 宜蘭縣 | 0 | 0.00% |
| 連江縣 | 0 | 0.00% |
| 金門縣 | 0 | 0.00% |
| 澎湖縣 | 0 | 0.00% |
| 合計 | 12 | 100% |

再將各縣市區分出四個地區，分別為「北部地區（基隆市、新北市、台北市、桃園市、新竹縣、新竹市、苗栗縣）」、「中部地區（台中市、南投縣、彰化縣、雲林縣、嘉義縣、嘉義市）」、「南部地區（台南市、高雄市、屏東縣）」及「東部、離島及其他地區（台東縣、花蓮縣、宜蘭縣、連江縣、金門縣、澎湖縣）」。透過資料分析可知，12 名在境內工作的畢業生之工作地點均位於「中部地區」。(表 3.1.7 及圖 3.1.6)

表 3.1.7 109 學年度長期照護科畢業生其工作所在地點之地區分佈狀況

| 選項 | 人數 | 百分比 |
|-------------|-----------|----------------|
| 北部地區 | 0 | 0.00% |
| 中部地區 | 12 | 100.00% |
| 南部地區 | 0 | 0.00% |
| 東部、離島及其他地區 | 0 | 0.00% |
| 合計 | 12 | 100.00% |

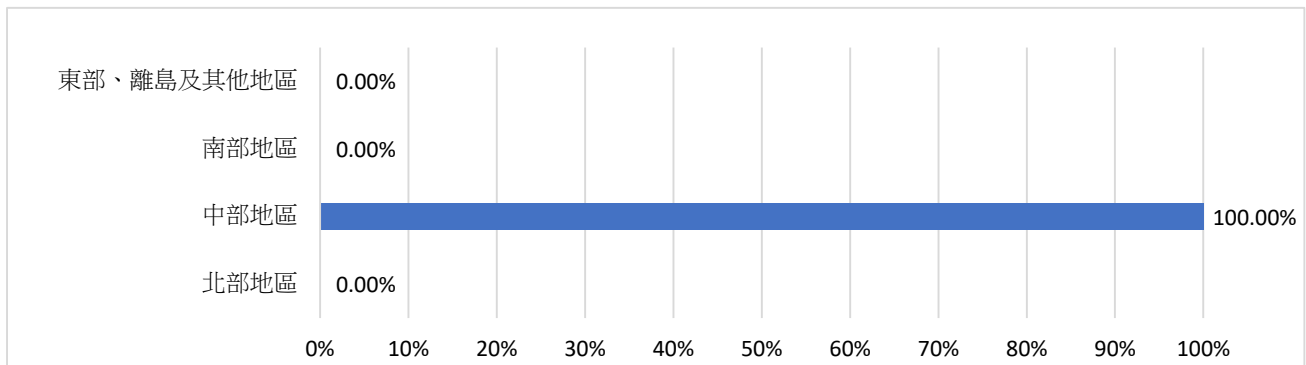


圖 3.1.6 109 學年度長期照護科畢業生其工作所在地點之地區分佈狀況

第 6 題：您目前未就業的原因為何？

慈濟科技大學 109 學年度長期照護科畢業生無「未就業」者，故該題無相關資料。

(二) 就業條件

此部份共有 3 個題目。其調查分析如下：

第 7 題：您目前所具備的專業能力與工作所要求的相符程度為何？

慈濟科技大學 109 學年度長期照護科畢業生，其認為目前所具備的專業能力與工作所要求的相符程度，均為「非常符合」，共有 18 人，占 100%。(表 3.1.8 及圖 3.1.7)

表 3.1.8 目前所具備的專業能力與工作所要求的相符程度

| 選項 | 人數 | 百分比 |
|-------|----|---------|
| 非常符合 | 18 | 100.00% |
| 符合 | 0 | 0.00% |
| 普通 | 0 | 0.00% |
| 不符合 | 0 | 0.00% |
| 非常不符合 | 0 | 0.00% |
| 合計 | 18 | 100% |

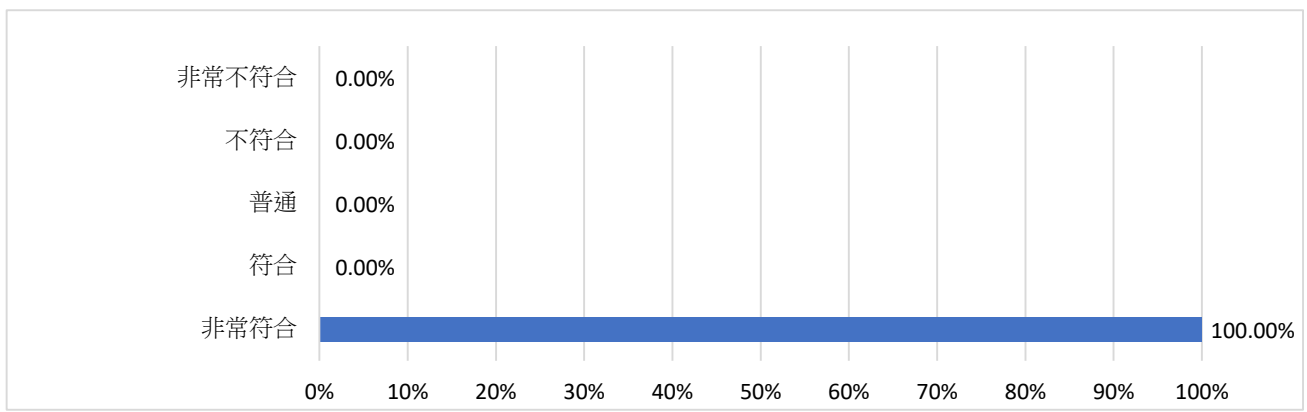


圖 3.1.7 目前所具備的專業能力與工作所要求的相符程度

第 8 題：您目前的工作內容是否需要具備專業證照？

慈濟科技大學 109 學年度長期照護科畢業生，其認為目前的工作內容是否需要具備專業證照，全數 18 人均認為「不需要」，占 100%。(表 3.1.9 及圖 3.1.8)

表 3.1.9 目前的工作內容是否需要具備專業證照

| 選項 | 人數 | 百分比 |
|-----|----|---------|
| 需要 | 0 | 0.00% |
| 不需要 | 18 | 100.00% |
| 合計 | 18 | 100% |

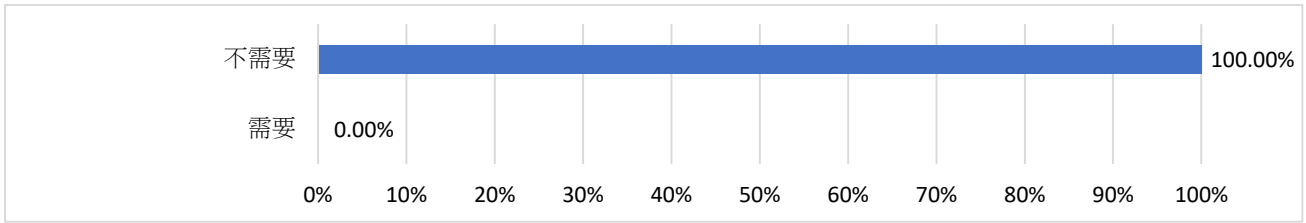


圖 3.1.8 目前的工作內容是否需要具備專業證照

第 9 題：您對目前工作的整體滿意度為何？

慈濟科技大學 109 學年度長期照護科畢業生對目前工作的整體滿意度，均認為「滿意」，有 18 人，占 100%。(表 3.1.10 及圖 3.1.9)

表 3.1.10 109 學年度長期照護科畢業生之整體工作滿意度

| 選項 | 人數 | 百分比 |
|-----------|-----------|----------------|
| 非常滿意 | 0 | 0.00% |
| 滿意 | 18 | 100.00% |
| 普通 | 0 | 0.00% |
| 不滿意 | 0 | 0.00% |
| 非常不滿意 | 0 | 0.00% |
| 合計 | 18 | 100% |

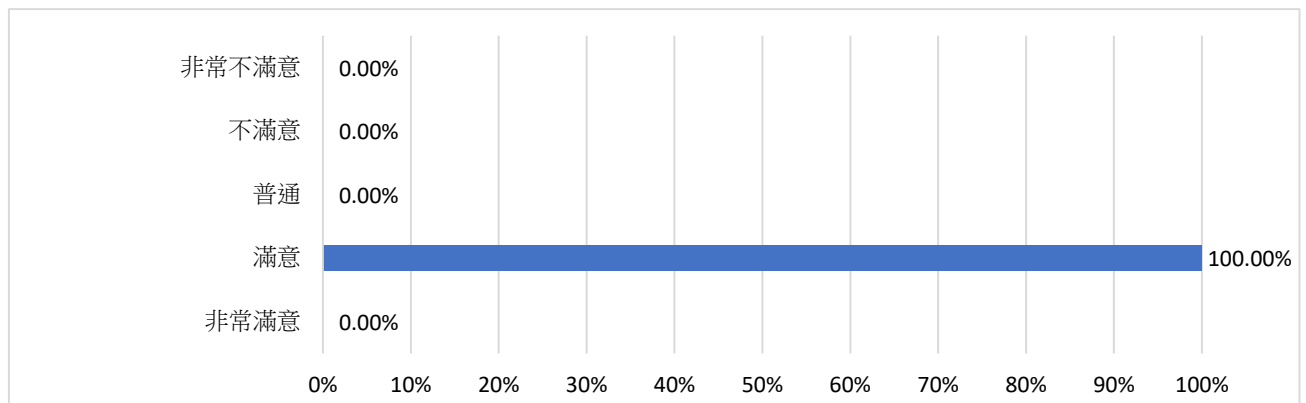


圖 3.1.9 109 學年度長期照護科畢業生之整體工作滿意度

(三) 學習回饋

此部份共有 4 個題目。其調查分析如下：

第 10 題：您目前的工作內容與原就讀系、所、學位學程之專業訓練課程，其相符程度為何？

慈濟科技大學 109 學年度長期照護科畢業生，其認為目前的工作內容與原就讀系、所、學位學程之專業訓練課程的相符程度，全數 18 人均認為「符合」，占 100%。(表 3.1.11 及圖 3.1.10)

表 3.1.11 目前的工作內容與原就讀專業訓練課程之相符程度

| 選項 | 人數 | 百分比 |
|-----------|-----------|----------------|
| 非常符合 | 0 | 0.00% |
| 符合 | 18 | 100.00% |
| 普通 | 0 | 0.00% |
| 不符合 | 0 | 0.00% |
| 非常不符合 | 0 | 0.00% |
| 合計 | 18 | 100% |

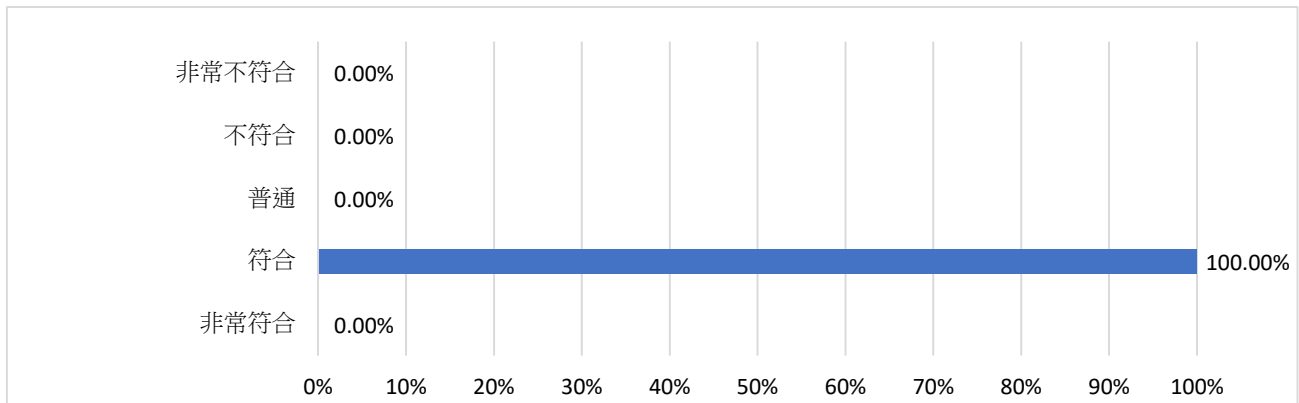


圖 3.1.10 目前的工作內容與原就讀專業訓練課程之相符程度

第 11 題：您在學期間以下哪些「學習經驗」對於現在工作有所幫助？(可複選，至多 3 項)

慈濟科技大學 109 學年度長期照護科畢業生認為在學期間，以「專業知識、知能傳授」與「語言學習」對於當前的工作最有幫助，各有 18 人，分別占觀察值 100%。(表 3.1.12 及圖 3.1.11)

表 3.1.12 哪些學習經驗對於現在工作有所幫助

| 選項 | 人數 | 觀察值(N)百分比 |
|-----------|----|-----------|
| 專業知識、知能傳授 | 18 | 100.00% |
| 建立同學及老師人脈 | 0 | 0.00% |
| 校內實務課程 | 0 | 0.00% |
| 校外業界實習 | 0 | 0.00% |
| 社團活動 | 0 | 0.00% |
| 語言學習 | 18 | 100.00% |
| 參與國際交流活動 | 0 | 0.00% |
| 志工服務、服務學習 | 0 | 0.00% |
| 擔任研究或教學助理 | 0 | 0.00% |
| 其他訓練 | 0 | 0.00% |
| 合計 | 18 | - |

註：N = 18

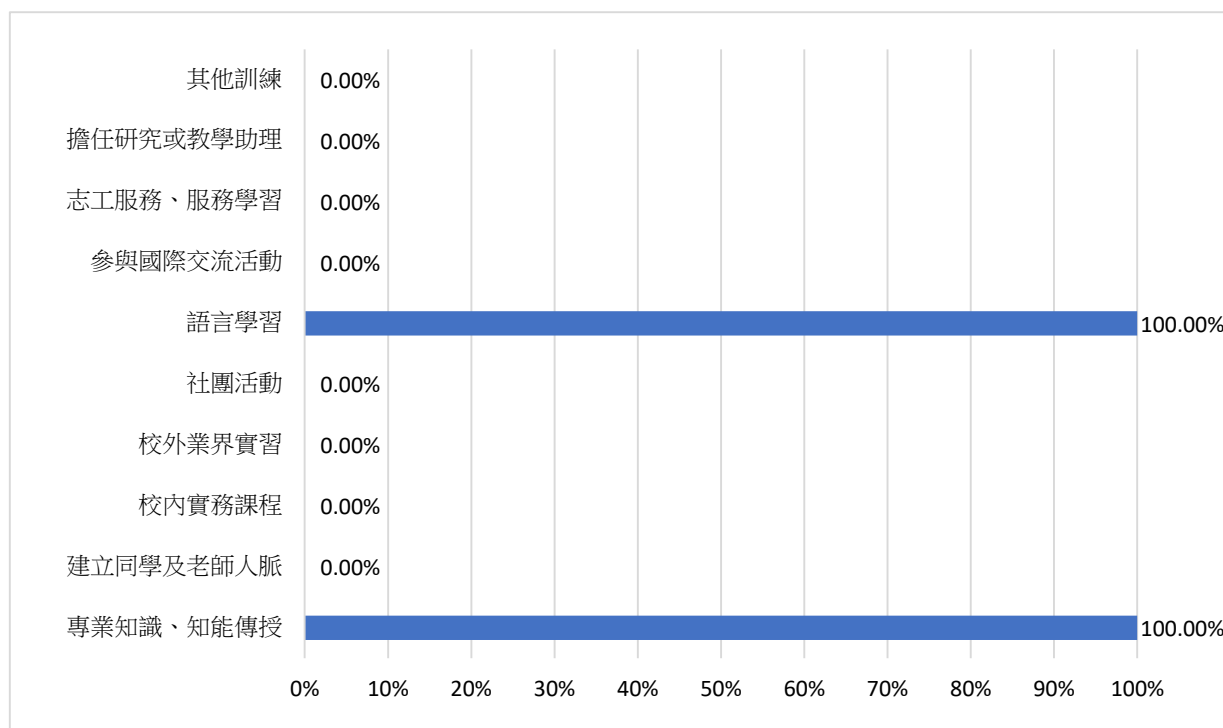


圖 3.1.11 哪些學習經驗對於現在工作有所幫助

第 12 題：您是否為了工作 or 自我生涯發展從事進修 or 考試，提升自我專業能力？

慈濟科技大學 109 學年度長期照護科畢業生畢業生，均「沒有」為了工作 or 自我生涯發展，從事進修 or 考試，共有 18 人，占 100%。(表 3.1.13 及圖 3.1.12)

表 3.1.13 是否會從事進修 or 考試而提升自我專業能力

| 選項 | 人數 | 百分比 |
|----|----|---------|
| 有 | 0 | 0.00% |
| 沒有 | 18 | 100.00% |
| 合計 | 18 | 100% |

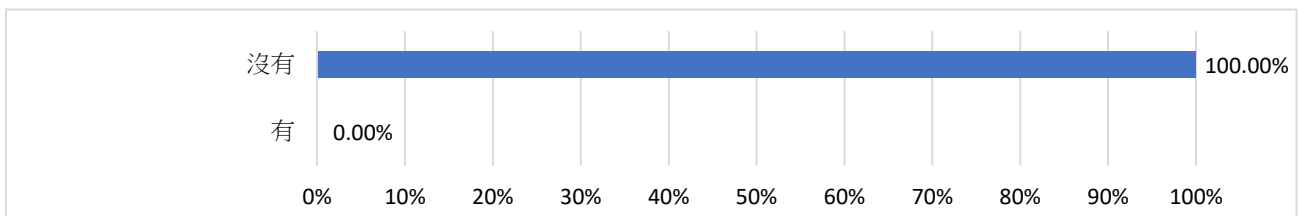


圖 3.1.12 是否會從事進修 or 考試而提升自我專業能力

第 13 題：您參與過學校哪些職涯活動 or 就業服務的幫助？(可複選，至多 3 項)

調查慈濟科技大學 109 學年度長期照護科畢業生，是否參與過學校職涯活動 or 就業服務的幫助，「有」參與過的有 18 人，占 100%，且全數都是參與「業界實習、參訪」。(表 3.1.14、表 3.1.15、圖 3.1.13 及圖 3.1.14)

表 3.1.14 是否參與過學校職涯活動 or 就業服務的幫助

| 選項 | 人數 | 百分比 |
|----|----|---------|
| 有 | 18 | 100.00% |
| 沒有 | 0 | 0.00% |
| 合計 | 18 | 100% |

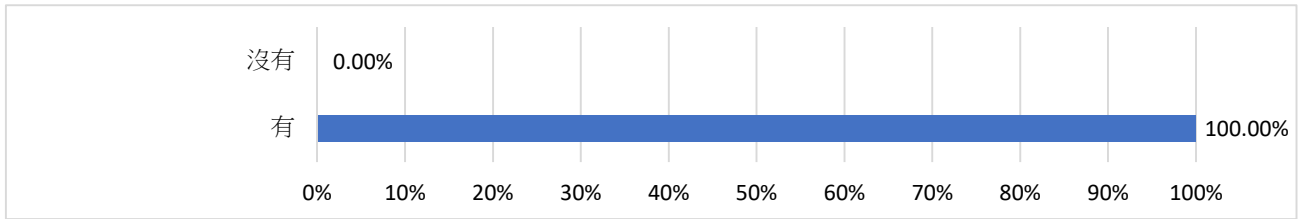


圖 3.1.13 是否參與過學校職涯活動或就業服務的幫助

表 3.1.15 學校職涯活動或就業服務的幫助之類型

| 選項 | 人數 | 觀察值(N)百分比 |
|------------------|-----------|----------------|
| 大專校院就業職能平台(UCAN) | 0 | 0.00% |
| 職涯諮詢、就業諮詢 | 0 | 0.00% |
| 職涯發展課程(演講)及活動 | 0 | 0.00% |
| 業界實習、參訪 | 18 | 100.00% |
| 企業徵才說明 | 0 | 0.00% |
| 校園企業徵才博覽會 | 0 | 0.00% |
| 定期工作訊息 | 0 | 0.00% |
| 校內工讀 | 0 | 0.00% |
| 校外工讀 | 0 | 0.00% |
| 其他 | 0 | 0.00% |
| 合計 | 18 | 100% |

註：N = 18

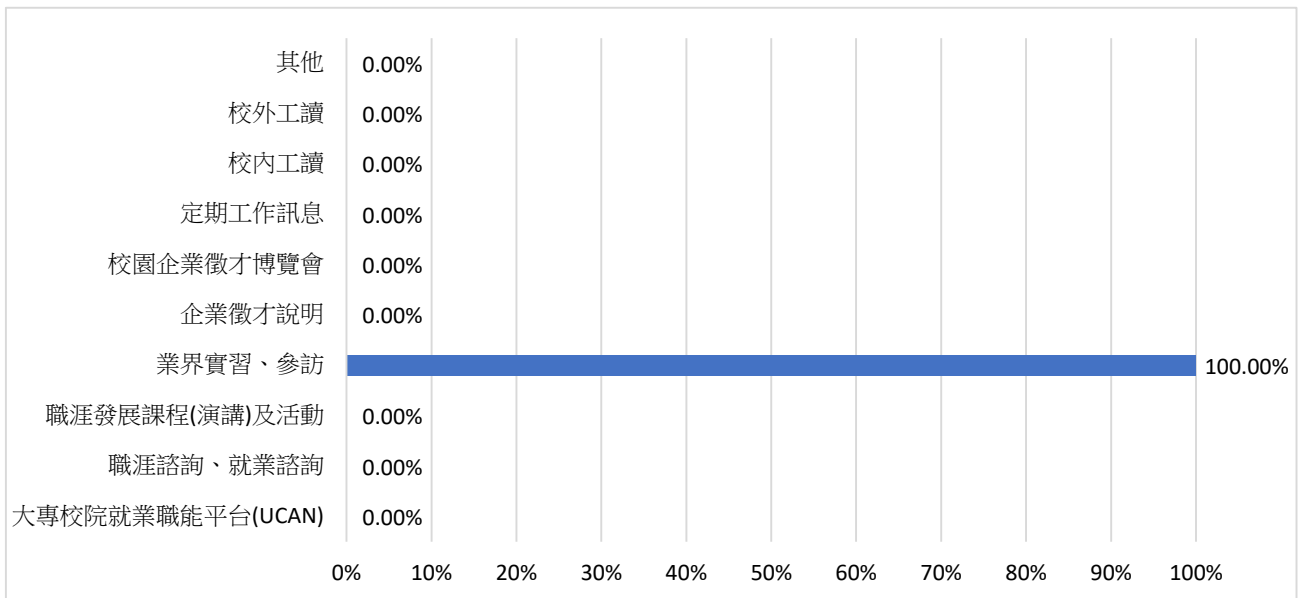


圖 3.1.14 學校職涯活動或就業服務的幫助之類型